


«УТВЕРЖДАЮ»

Директор МОУ «СОШ № 55»

Р.Е. Ермоленко

Приказ № 17-10 от 17 ноября 2021 г.



ПАМЯТКА

о правилах поведения в условиях возникновения террористической опасности

1. При обнаружении постороннего подозрительного предмета, похожего на взрывное устройство.

- незамедлительно сообщить по телефону «102» - в дежурную часть ОВД (полицию), «112» - в дежурную часть подразделения по чрезвычайным ситуациям о случившемся с указанием наименования объекта, его адреса, времени обнаружения предмета;
- до прибытия правоохранительных органов, аварийно-спасательных служб усилить пропускной режим, по возможности оградить место обнаружения предмета, выставить оцепление и перекрыть доступ к месту обнаружения подозрительного предмета не ближе чем за 100 м.;
- после прибытия правоохранительных органов, аварийно-спасательных служб по их указанию принять меры к оповещению и эвакуации персонала и посетителей;

Категорически запрещается прикасаться к подозрительному предмету, самостоятельно вскрывать, перемещать и накрывать его чем-либо, заливать водой, оказывать механическое воздействие, а также пользоваться вблизи предмета средствами радио и сотовой связи.

Помните! Внешний вид предмета может скрывать его настоящее назначение.

В качестве камуфляжа для взрывных устройств, могут использоваться обычные сумки, пакеты, свертки, коробки, игрушки и т.п.

1.1. Если информация об обнаружении постороннего подозрительного предмета застала Вас на рабочем месте необходимо:

- закрыть помещения, в которых находятся материальные ценности и документы, в случае необходимости принять меры к их эвакуации;
- по прибытии представителей правоохранительных органов, аварийно-спасательных служб проинформировать их о ситуации, обеспечить возможность доступа к месту обнаружения подозрительного предмета, в дальнейшем действовать по их указаниям;
- получив информацию о возможности возобновления дальнейшей работы школы, продолжать выполнять свои служебные обязанности.

2. При получении по телефону сообщения об угрозе минирования объекта.

2.1. После получения сообщения по телефону об угрозе взрыва – необходимо успокоиться и не впадать в панику;

2.2. При наличии на Вашем телефонном аппарате функции определения номера - запишите определившийся номер в тетрадь;

При наличии функции автоматического ответчика активизировать ее и попытаться зафиксировать

весь ход разговора, если указанные функции отсутствуют, постараться дословно запомнить разговор, по возможности записать его содержание на бумаге.

2.3. Во время телефонного разговора постарайтесь быть вежливыми и выдержанными, не прерывайте говорящего, постарайтесь незаметно в ходе разговора сразу дать знать об этой угрозе своему ближайшему коллеге, который должен по другому телефону сообщить о случившемся: дежурному УФСБ – 78-52-03, дежурному УМВД (полицию) - 02 (102), 78-05-81, затем директору школы (лицу его заменяющему).

- В то же время в ходе разговора постарайтесь получить ответы на следующие вопросы:
 - куда и кому, по какому телефону звонит этот человек;
 - какие конкретные требования он выдвигает;
 - выдвигает ли он эти требования лично, выступает в роли посредника или представляет какую-либо группу лиц;
 - когда может быть произведен взрыв;
 - где заложено взрывное устройство;
 - что оно из себя представляет;
 - как выглядит внешне;
 - есть ли еще где-нибудь взрывное устройство;
 - на каких условиях он или она согласны отказаться от задуманного;
 - как и когда с ними можно связаться;
 - кому вы можете или должны сообщить о звонке.
- По ходу разговора отметить пол, по возможности возраст звонившего и особенности его речи:
 - голос (громкий, тихий, высокий, низкий);
 - темп голоса (быстрый, медленный);
 - произношение (отчетливое, искаженное, с заиканием, шепелявое, с акцентом или диалектом);
 - манера речи (развязанная, с издевкой, с нецензурными выражениями).
- Обязательно отметить звуковой фон (шум автомашин, железнодорожного транспорта, звук теле- или радиоаппаратуры, др. голоса и т.д.).
- Отметить характер звонка (городской или междугородний);
- Обязательно зафиксировать точное время начала разговора и его продолжительность.

Постарайтесь задержать злоумышленника, как можно дольше. Напомните ему, что в здании, где заложено взрывное устройство, находится много людей, в т.ч. детей и этот взрыв приведет к многочисленным и напрасным жертвам.

Надо не пытаться его разжалобить или стыдить в безнравственности его поступка, но в то же время спокойно и твердо дать понять, что проявление жестокости не решит, а только усложнит его положение.

Разговор следует вести на простой дружеской основе, понятными для него предложениями, направляя его на обоснование и совместный поиск выхода из создавшейся ситуации.

По завершении разговора трубку телефонного аппарата не кладите на кнопку прерывания разговора.

Во избежание паники и исключения непрофессиональных действий, максимально ограничить число людей, владеющих полученной информацией.

До прибытия представителей правоохранительных органов, аварийно-спасательных служб примите меры к оповещению материально ответственных лиц школы о случившемся, с целью

подготовки к закрытию помещений, в которых находятся материальные ценности и документы, на случай объявления эвакуации;

По прибытии представителей правоохранительных органов, аварийно-спасательных служб проинформируйте их о ситуации, обеспечьте возможность доступа на территорию и в помещения объекта, в дальнейшем действуйте по их указаниям;

3. При поступлении угрозы в письменной форме.

Угрозы в письменной форме могут поступить в учреждение как по почте, так и в результате обнаружения различного рода анонимных материалов (*записки, надписи, электронные носители информации и т.д.*).

После получения материала угрожающего характера необходимо ограничить круг лиц, знакомящихся с содержанием документа, а также принять меры к его сохранности и своевременной передаче в правоохранительные органы.

В этих целях:

- с полученным материалом необходимо обращаться с максимальной осторожностью, по возможности, упаковать его в чистый, плотно закрывающийся полиэтиленовый пакет и поместить в плотный папку;
- стараться не оставлять на документе отпечатков своих пальцев;
- если документ поступил в конверте, его вскрытие производить только с левой или правой стороны, аккуратно отрезая кромки конверта ножницами;
- сохраняйте все поступившие материалы: сам документ с текстом, любые вложения, конверт и упаковку, ничего не выбрасывать;
- поступившие материалы не должны сшиваться, склеиваться, на них нельзя ставить регистрационные штампы, делать надписи, подчеркивать или обводить отдельные места в тексте, писать резолюции и указания, также запрещается их мять и сгибать.

4. При нападении на образовательное учреждение, необходимо:

- оповестить работников школы (по возможности);
- сообщить о случившемся в органы внутренних дел на телефон «102» или Единую дежурную-диспетчерскую службу «112»;
- принять меры по укрытию детей и работников школы в безопасное место;
- после прибытия сотрудников правоохранительных органов, действовать по их указаниям.

5. При совершении террористического акта на объекте.

5.1. При подрыве взрывного устройства:

- незамедлительно сообщите о случившемся в правоохранительные органы, вызовите скорую медицинскую помощь.
- примите меры к спасению людей, эвакуации и удалению их из опасной зоны, оказанию помощи пострадавшим и направлению их в лечебные учреждения;
- при возникновении массовой паники избегайте толпы, постарайтесь двигаться одиночно, никогда не двигайтесь против толпы;
- если вы оказались в толпе снимите с себя галстук (*шарф, шейный платок и т.д.*), чтобы не

зацепиться и не спровоцировать удушье, освободите руки от ненужных предметов, согните их в локтях и прижмите к корпусу, защищая диафрагму, застегните одежду на все пуговицы;

- главная задача в толпе - не упасть. Но если вы упали, следует защитить голову руками, быстро подтянуть ноги и постараться рывком встать с земли;
- не допускайте посторонних лиц к месту происшествия;
- в случае обнаружения предметов, представляющих опасность, примите меры к оцеплению опасной зоны и недопущению прохода транспорта и людей;
- по прибытии правоохранительных органов проинформируйте их о ситуации, обеспечьте возможность доступа к месту происшествия, в дальнейшем действуйте по их указаниям;

5.2. При захвате заложников.

- о сложившейся ситуации незамедлительно сообщите в правоохранительные органы;
- примите меры к удалению людей из опасной зоны, оказанию помощи в случае необходимости пострадавшим и в случае необходимости направлению их в лечебные учреждения;
- не вступайте в переговоры с террористами по собственной инициативе;
- примите меры к беспрепятственному проходу (проезду) на объект сотрудников правоохранительных органов, спасательных служб, автомашин медицинской помощи;
- по прибытии сотрудников правоохранительных органов окажите помощь в получении интересующей их информации;
- при необходимости выполняйте требования преступников, если это не связано с причинением ущерба жизни и здоровью людей, не противоречьте преступникам, не рискуйте жизнью окружающих и своей собственной;
- не допускайте действий, которые могут спровоцировать нападавших к применению оружия и привести к человеческим жертвам.

5.2.1. Если вы сами стали заложником:

- с момента захвата необходимо контролировать свои действия и фиксировать все, что может способствовать освобождению;
- очень важно быстро справиться со своими эмоциями, чтобы вести себя рационально, увеличивая шанс своего спасения;
- сохраняйте выдержку и самообладание, не возражайте и не пререкайтесь с террористами, на все действия спрашивайте разрешения у террористов;
- не рискуйте своей жизнью и жизнью окружающих, выполняйте требования преступников, не допускайте истерики и паники;
- не допускайте действий, которые могут спровоцировать нападающих к применению оружия;
- если вы ранены, обратитесь за помощью к окружающим или сами постарайтесь остановить кровотечение, сделав перевязку;
- окажите помощь тем, кто находится рядом и нуждается в этом;
- в случае стрельбы сразу же ложитесь и осмотритесь, выберите ближайшее укрытие и проберитесь к нему, не поднимаясь в полный рост. Укрытием могут служить выступы зданий, памятники,

бетонные столбы, бордюры, канавы и т.п.;

- примите меры по спасению детей, при необходимости прикройте их своим телом;
- необходимо также наблюдать за поведением преступников, внимательно слушать разговоры между собой, запоминать распределение ролей;
- в тех случаях, когда место содержания заложника и нахождения преступников установлено, спецслужбы стремятся использовать имеющиеся у них технические средства для прослушивания разговоров, ведущихся в помещении. Помните об этом и в разговоре с бандитами или с другими заложниками сообщайте информацию, которая, будучи перехвачена, может быть использована для подготовки штурма. Особенно важны сведения о ярких и бросающихся приметах, по которым можно отличить заложника от преступника, о вооружении бандитов, об их количестве, расположении внутри помещения, их моральном состоянии и намерениях.

5.2.2. Во время проведения спецслужбами операции по освобождению заложников, неукоснительно соблюдайте следующие правила:

- лежите на полу лицом вниз подальше от окон и дверей, не на прямой линии от оконных и дверных проемов, голову закройте руками и не двигайтесь;
- преступники во время штурма нередко стремятся спрятаться среди заложников, поэтому в момент штурма не берите в руки оружие преступников;
- ни в коем случае не бегите навстречу работникам спецслужб или от них, так как Вас могут принять за преступников;
- если есть возможность, держитесь подальше от террористов, а также от проемов дверей и окон;
- в случае если преступники выводят заложников вместе с собой, сотрудники полиции всем приказывают держать руки за головой. Не следует этим возмущаться, делать резкие движения. Пока не пройдет процедура опознания, меры предосторожности необходимы.

5.2.3. При получении информации об эвакуации

- получив от сотрудников правоохранительных органов сообщение о начале эвакуации, необходимо соблюдать спокойствие и постараться четко, без спешки и суеты, организованно выполнять их указания;

Для эвакуации людей с объекта устанавливаются следующие звуковые сигналы:

На случай пожара – 5 звонков с интервалов 2-3 секунды;

На случай угрозы взрыва – 1 длинный звонок до 10 секунд.

Если сообщение об эвакуации поступило в момент пребывания в школе (на рабочем месте):


- быстро собрать учебники и необходимые принадлежности, документы, деньги и ценности в сумку, одеться;
- помочь замешкавшимся сверстникам (коллегам);
- вместе с преподавателем (представителем администрации) организовано выйти на улицу;
- держаться в отдалении от здания школы;
- не разбегаться, никуда не уходить без разрешения старших (ответственных лиц), быть все время на виду, держаться своего класса (учебной группы, сотрудников), т. к. безвестное отсутствие кого-

либо из членов коллектива может привести массовой истерии и панике;

- провести переключку учащихся (студентов, сотрудников) с целью установления отсутствующих;
- при наличии отсутствующих из числа лиц, которые на момент получения сообщения об эвакуации находились в здании, немедленно сообщить об этом сотрудникам полиции и администрации школы;
- ждать дальнейших указаний.

НОМЕРА ТЕЛЕФОНОВ ЭКСТРЕННЫХ СЛУЖБ

Единая дежурная диспетчерская служба	Полиция	Антитеррористическая «Горячая линия»	Скорая медицинская помощь
112	102	110	103



ЕСЛИ

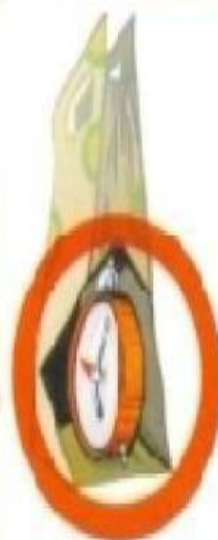
Вы нашли неизвестный, бесхозный, подозрительный предмет, коробку, сумку или портфель в общественном месте:

- Не трогайте, не прикасайтесь, не открывайте
- Не приближайтесь, не передвигайте его
- Не пользуйтесь вблизи него мобильными телефонами, радиосвязью, не разжигайте огонь
- Не заливайте жидкостью, не посыпайте порошком
- При возможности выставьте ограждение
- Запомните время обнаружения
- Сообщите в полицию по телефону «102»
- Дети! – сообщите находящемуся рядом взрослому человеку (родителям, учителю, полицейскому)




ПРИЗНАКИ ВЗРЫВНЫХ УСТРОЙСТВ

- Антенна
- Звук часового механизма
- Различные провода
- Батарейки
- Изоляционная лента
- Бесхозные предметы



МЕСТА ВОЗМОЖНОЙ ЗАКЛАДКИ ВЗРЫВНЫХ УСТРОЙСТВ

Общественные места:
рынки, остановки
общественного
транспорта,
магазины,
торговые и
развлекательные
центры,
площади, парки,
автотранспорт.



**Чтобы не произошло не поддавайтесь
панике.**

Она вызывает тяжкие последствия!



ЕСЛИ

ВЫ ПОЛУЧИЛИ ИНФОРМАЦИЮ О СОВЕРШЕНИИ АКТА ТЕРРОРИЗМА



- **приготовьтесь к срочной эвакуации**
- **сложите в сумку документы, деньги, немного продуктов**
- **приготовьте набор лекарственных средств**
- **уберите с балкона горючие и легковоспламеняющиеся материалы**
- **включите радио и телевизор**
- **не посещайте места скопления большого количества людей**
- **держите при себе номера телефонов экстренных служб и другие необходимые номера телефонов**

Если поступила информация об эвакуации



- соблюдайте спокойствие
- выполняйте указания сотрудников правоохранительных органов
- четко, без спешки и суеты выходите из здания
- оденьтесь, помогите замешкавшимся коллегам
- выключите газ, воду, электричество
- держитесь подальше от зданий
- проведите перекличку и удостоверьтесь в наличии всех людей
- обеспечьте нахождение свидетелей на месте происшествия



Поведение в толпе при возникновении чрезвычайных ситуаций

- держитесь подальше от толпы
- старайтесь передвигаться один
- чтобы не зацепиться или избежать удушья снимите с шеи галстук (*шарф, платок и др.*)
- избавьтесь от ненужных вещей
- согните руки в локтях, держите руки плотно прижатыми к телу
- застегните все пуговицы на одежде
- не двигайтесь против движения толпы
- если вы упали, постарайтесь немедленно подняться на ноги




ЕСЛИ

Если Вы услышали звуки
выстрела



- не приближайтесь к окнам,
дверным проемам,
- не стойте у окон
- не входите в комнаты,
выходящие окнами в сторону
откуда слышны выстрелы
- немедленно сообщите в
полицию на телефон «102»
- не открывайте дверь
незнакомым людям
- не выходите на улицу



Если

ТЕРРОРИСТИЧЕСКИЙ АКТ ПРОИЗОШЕЛ ВНУТРИ ЗДАНИЯ

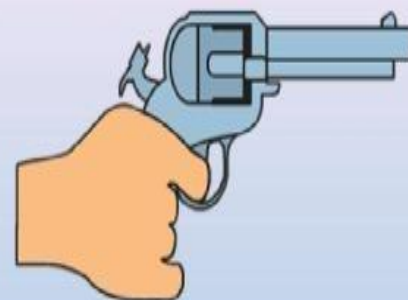


- немедленно ложитесь на пол, закройте голову руками
- держитесь подальше от окон, шкафов и полок
- не бегите, не пользуйтесь лифтами
- держитесь подальше от стен и иных предметов со стеклянным покрытием
- старайтесь держаться ближе к дверным проемам, несущим стенам



ЕСЛИ ВАС ЗАХВАТИЛИ В ЗАЛОЖНИКИ

- не поддавайтесь панике
- не кричите
- не выражайте гнев
- старайтесь максимально сохранять спокойствие и выдержку
- не ведите самостоятельных переговоров
- не выражайте открытую враждебность по отношению к преступникам
- окажите помощь людям, находящимся рядом
- при наличии возможности сообщите в полицию
- не пытайтесь бежать, если нет полной уверенности в успехе



ПОМНИТЕ!

ВАС ОБЯЗАТЕЛЬНО СПАСУТ!

ПРИ НАЧАЛЕ СПЕЦОПЕРАЦИИ ПО ОСВОБОЖДЕНИЮ

- ложитесь на пол лицом вниз
- положите руки на затылке
- не бегите в сторону сотрудников спецназа
- не приближайтесь к окнам, дверям
- не берите в руки оружие преступников



ЕСЛИ

ТЕРРОРИСТИЧЕСКИЙ АКТ СОВЕРШЕН НА УЛИЦЕ



- не приближайтесь к месту взрыва
- старайтесь держаться подальше от места происшествия
- прячьтесь за углами зданий
- при взрыве немедленно падайте на землю, закройте голову руками
- немедленно сообщите в полицию по телефону «102»
- по возможности окажите помощь потерпевшим
- старайтесь держаться подальше от столбов, линий электропередач
- старайтесь держаться подальше от многоэтажных домов



Ваши действия в случае возникновения пожара!

101

- дышите через мокрую ткань
- намочите одежду или укройтесь мокрой тканью
- старайтесь побыстрее покинуть здание
- передвигайтесь нагнувшись ближе к полу или на четвереньках
- не пользуйтесь лифтами
- Если не смогли выйти из здания, откройте окно и подайте знак



РЕКОМЕНДАЦИИ

по порядку действий населения при установлении уровней угроз террористической опасности

Умеренный «желтый»

- обращайтесь внимание на брошенные предметы в виде сумок, коробок, свертков, мешков чемоданов, особенно с торчащими проводами и техническими устройствами, а также на странных, подозрительных людей в общественных местах и транспорте;
- не принимайте на хранение или транспортировки сомнительные предметы;
- разьяснять окружающим опасность прикосновения к брошенным предметам;
- относитесь с пониманием к проверке документов сотрудниками правоохранительных органов, и оказывать им содействие;
- следите за новостями о текущей обстановке;
- не поддавайтесь панике.

Высокий «оранжевый»

- помните про необходимые действия при «желтом» уровне;
- имейте при себе документы удостоверяющие личность, всегда и везде;
- воздержитесь от посещения массового скопления людей, без крайней необходимости;
- изучите схему здания в котором вы находитесь на предмет нахождения запасных выходов;
- воздержитесь от передвижения с крупногабаритными грузами;
- обсудите порядок действий с членами семьи при возникновении чрезвычайной ситуации;
- обращайтесь внимание на появление незнакомых людей и автомобилей рядом с твоим домом.

Критический «красный»

- выполните требование предыдущих уровней («желтого» и «оранжевого»);
- воздержитесь от посещения зон, в которых установлен уровень террористической опасности;
- ограничьте пребывание детей на улице;
- приготовьтесь к возможной эвакуации, приготовьте предметы первой необходимости;
- держите постоянно включенным телевизор и радиоприемник;
- не допускайте распространения недостоверной и непроверенной информации;
- если вы оказались рядом с возможными террористами постарайтесь - запомнить: внешний вид преступника, его отличительные черты и манеру поведения. Но при этом - не пытайтесь их остановить, не смотрите им в глаза, не проводите их фото и видеосъемку.